

Schule Lehmkuhlenweg

Ergebnismappe der Umfrage vom 10. 05. 2015

Einleitungstext:

Liebe Eltern der Schule Lehmkuhlenweg,

wir heißen Sie ganz herzlich willkommen bei unserer Umfrage. Mit diesem Fragebogen möchten wir herausfinden, wie zufrieden Sie mit der Schule Lehmkuhlenweg insgesamt und unserem Ganztagsangebot sind.

Wir bitten Sie, den Fragebogen für jedes Ihrer Kinder gesondert auszufüllen.

Wenn Ihr Kind nicht in der GBS betreut wird, dann lassen Sie die betreffenden Fragen bitte einfach aus.

Die Umfrage umfasst 23 Fragen und dauert nur wenige Minuten. Im Anschluss haben Sie die Gelegenheit, eigene Gedanken, Anmerkungen oder Wünsche aufzuschreiben.

Ihre Angaben werden selbstverständlich anonym ausgewertet.

Schule Lehmkuhlenweg

Umfrageergebnis zu Frage 1

Mein Kind ist

a) in der VSK.

b) im Jahrgang 1.

c) im Jahrgang 2.

d) im Jahrgang 3.

e) im Jahrgang 4.

Diese Frage wurde 188 Mal beantwortet.

a)	b)	c)	d)	e)
26	41	41	44	36
13.83 %	21.81 %	21.81 %	23.4 %	19.15 %
Cluster: 35.64 %			Cluster: 42.55 %	

Falls relevant: (Kodierung: a=1 bis e=5) Mittelwert: 3.12 Standardabweichung: ± 1.33



Schule Lehmkuhlenweg

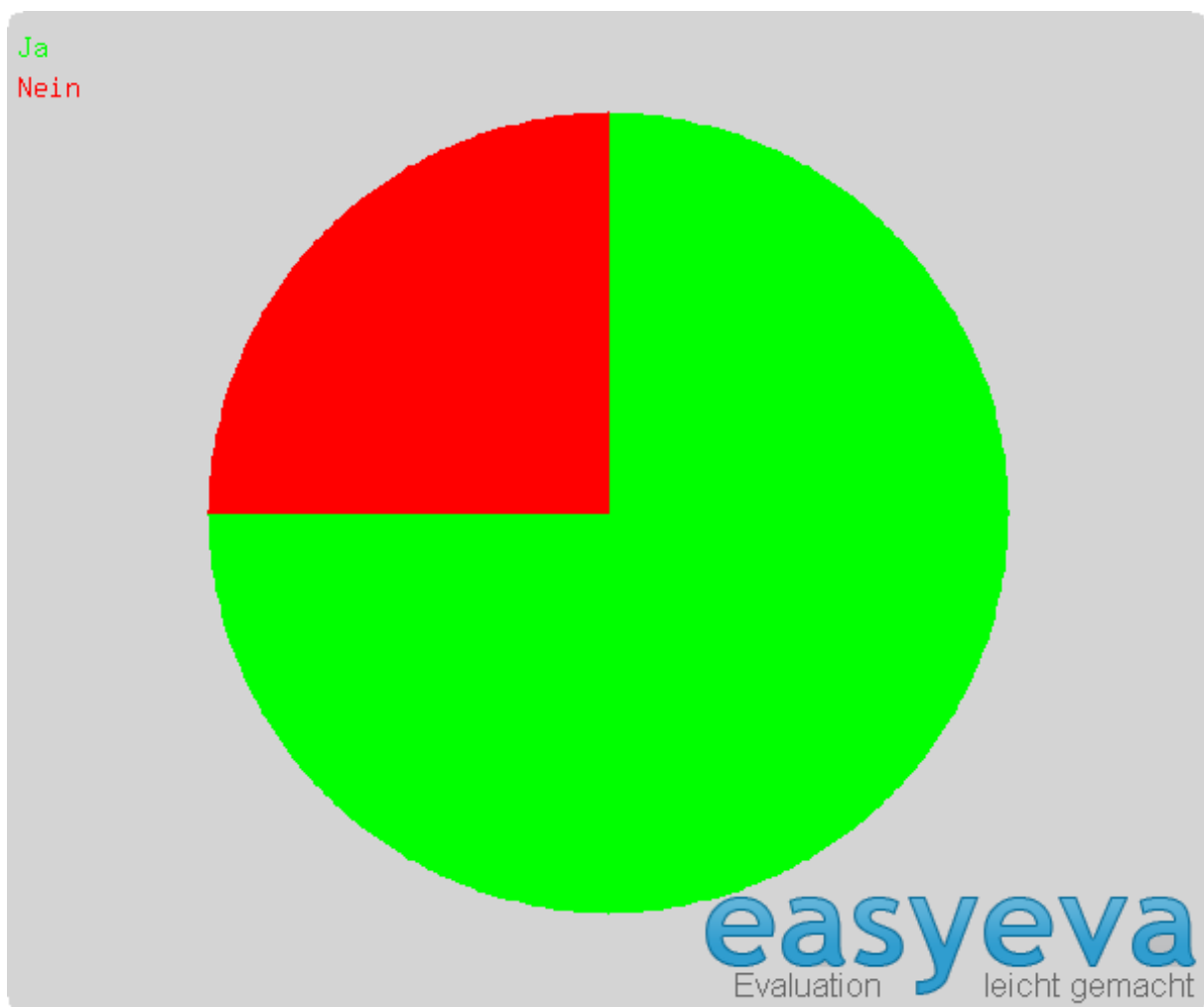
Umfrageergebnis zu Frage 2

Mein Kind besucht die GBS.

Diese Frage wurde 185 Mal beantwortet.

Ja	Nein
139	46
75.14 %	24.86 %
Zustimmung: 75.14 %	Ablehnung: 24.86 %

(Kodierung: Ja=1 bis Nein=2) Mittelwert: 1.25 Standardabweichung: ± 0.43



Schule Lehmkuhlenweg

Umfrageergebnis zu Frage 3

Mein Kind besucht die GBS seit dem Schuljahr

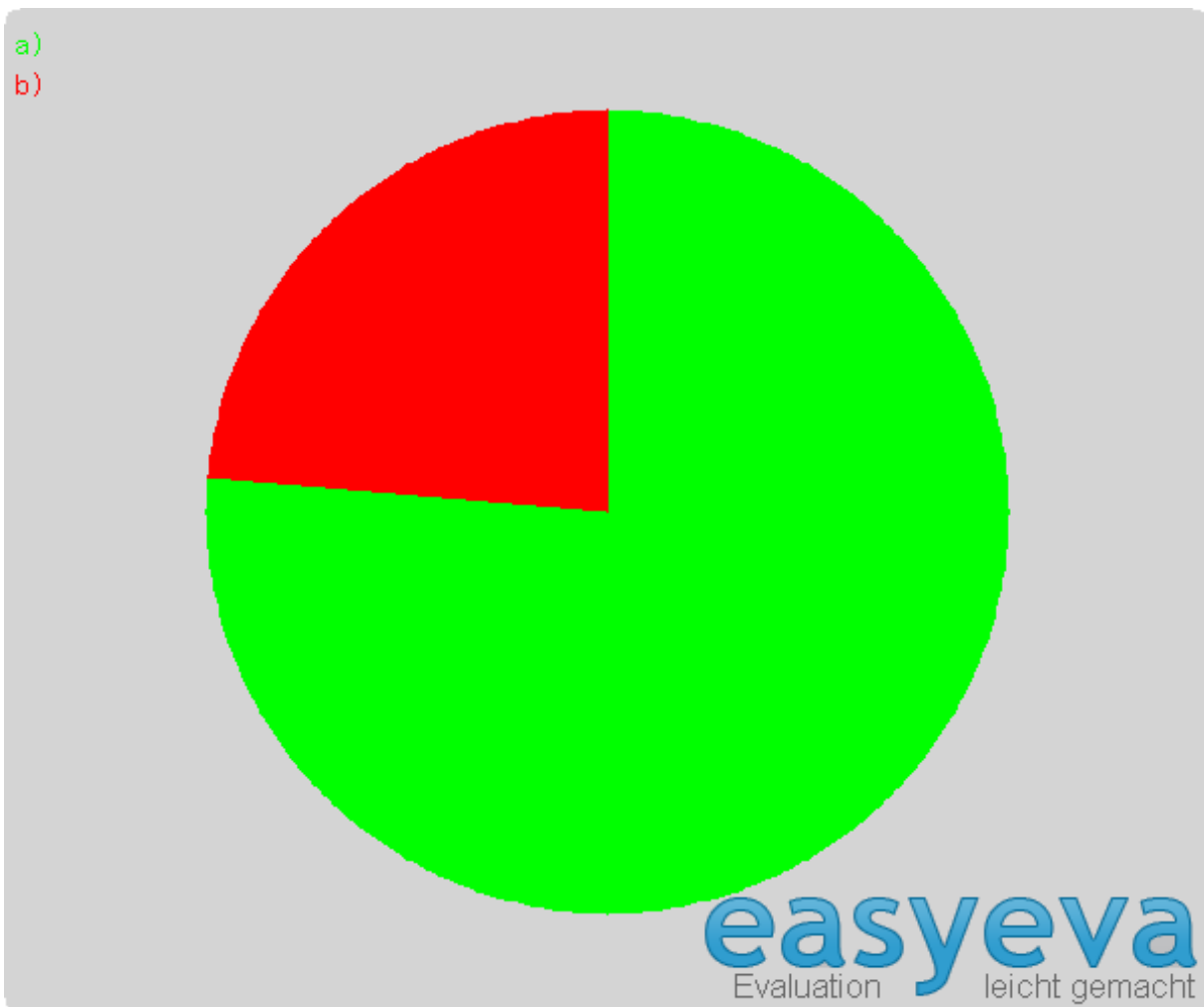
a) 2013/14.

b) 2014/15.

Diese Frage wurde 145 Mal beantwortet.

a)	b)
111	34
76.55 %	23.45 %
Cluster: 76.55 %	Cluster: 23.45 %

Falls relevant: (Kodierung: a=1 bis b=2) Mittelwert: 1.23 Standardabweichung: ± 0.42



Schule Lehmkuhlenweg

Umfrageergebnis zu Frage 4

Mein Kind besucht die GBS an

a) 3 Tagen.

b) 4 Tagen.

c) 5 Tagen.

Diese Frage wurde 144 Mal beantwortet.

a)	b)	c)
56	19	69
38.89 %	13.19 %	47.92 %
Cluster: 44.8 %		Cluster: 55.2 %

Falls relevant: (Kodierung: a=1 bis c=3) Mittelwert: 2.09 Standardabweichung: ± 0.93



Schule Lehmkuhlenweg

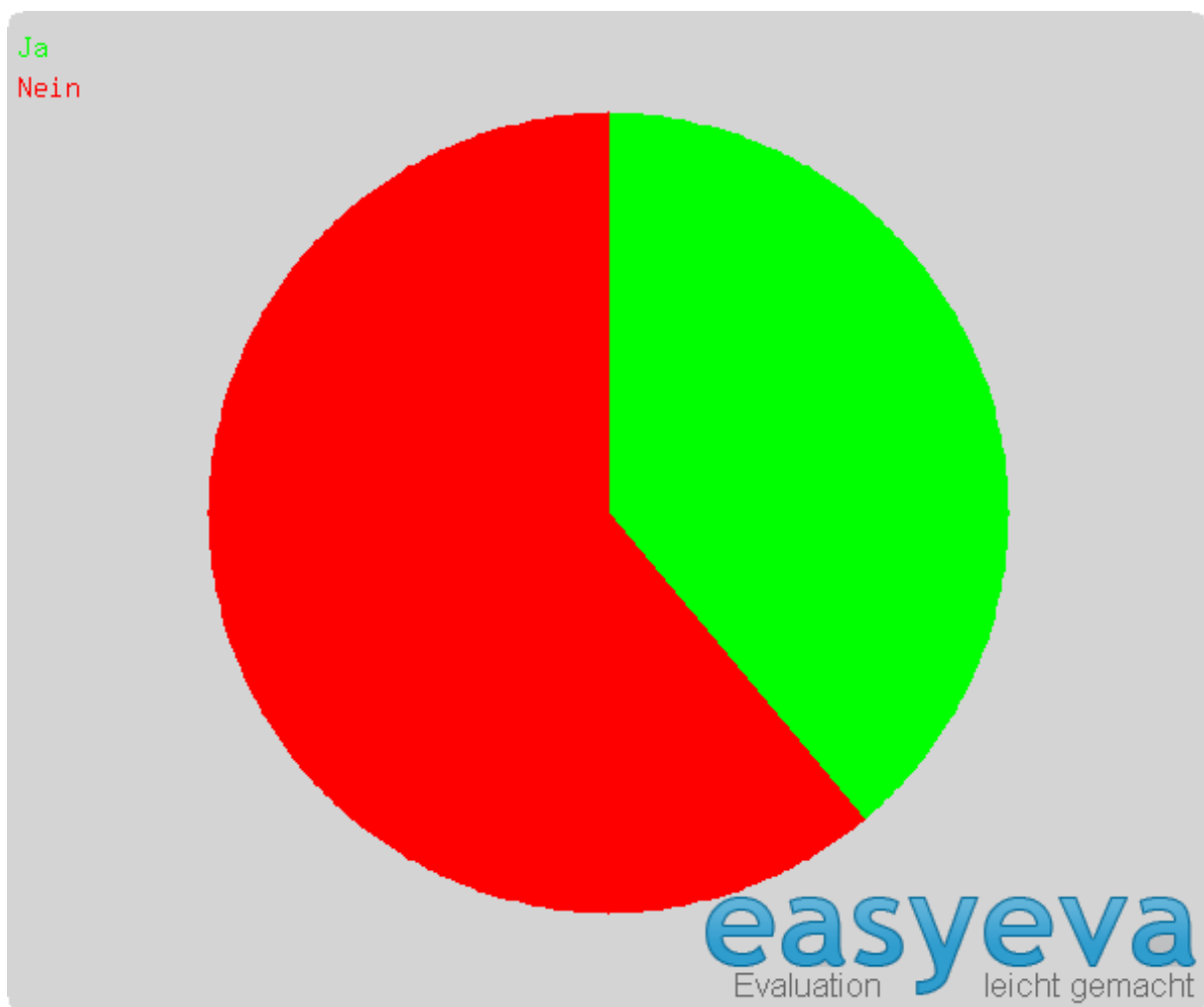
Umfrageergebnis zu Frage 5

Mein Kind hat im laufenden Schuljahr die Ferienbetreuung genutzt.

Diese Frage wurde 174 Mal beantwortet.

Ja	Nein
68	106
39.08 %	60.92 %
Zustimmung: 39.08 %	Ablehnung: 60.92 %

(Kodierung: Ja=1 bis Nein=2) Mittelwert: 1.61 Standardabweichung: ± 0.49



Schule Lehmkuhlenweg

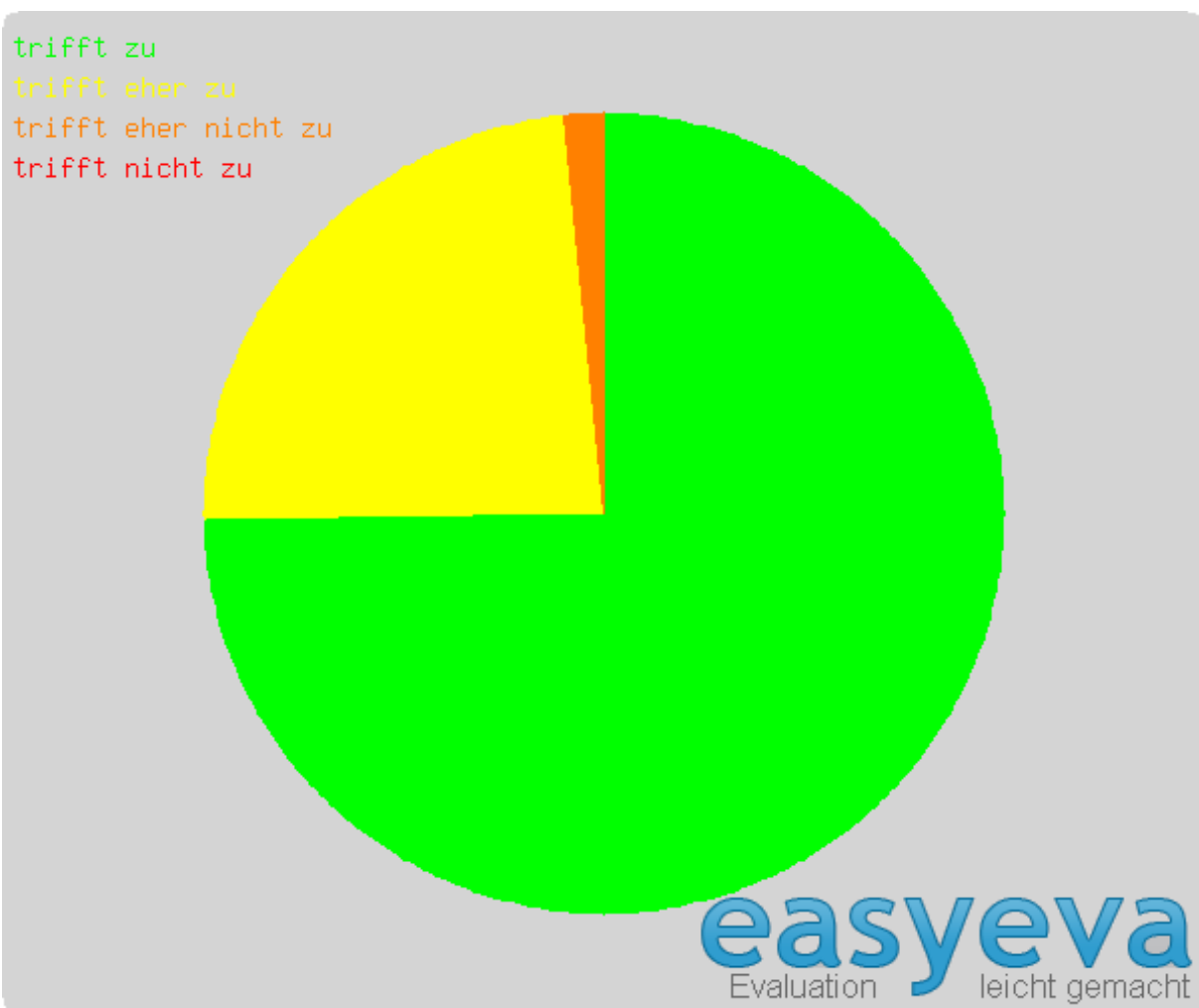
Umfrageergebnis zu Frage 6

Mein Kind geht insgesamt gerne und vergnügt zur Schule Lehmkuhlenweg.

Diese Frage wurde 186 Mal beantwortet.

trifft zu	trifft eher zu	trifft eher nicht zu	trifft nicht zu
139	44	3	0
74.73 %	23.66 %	1.61 %	0 %
Zustimmung: 98.39 %		Ablehnung: 1.61 %	

(Kodierung: trifft zu=1 bis trifft nicht zu=4) Mittelwert: 1.27 Standardabweichung: ± 0.48



Schule Lehmkuhlenweg

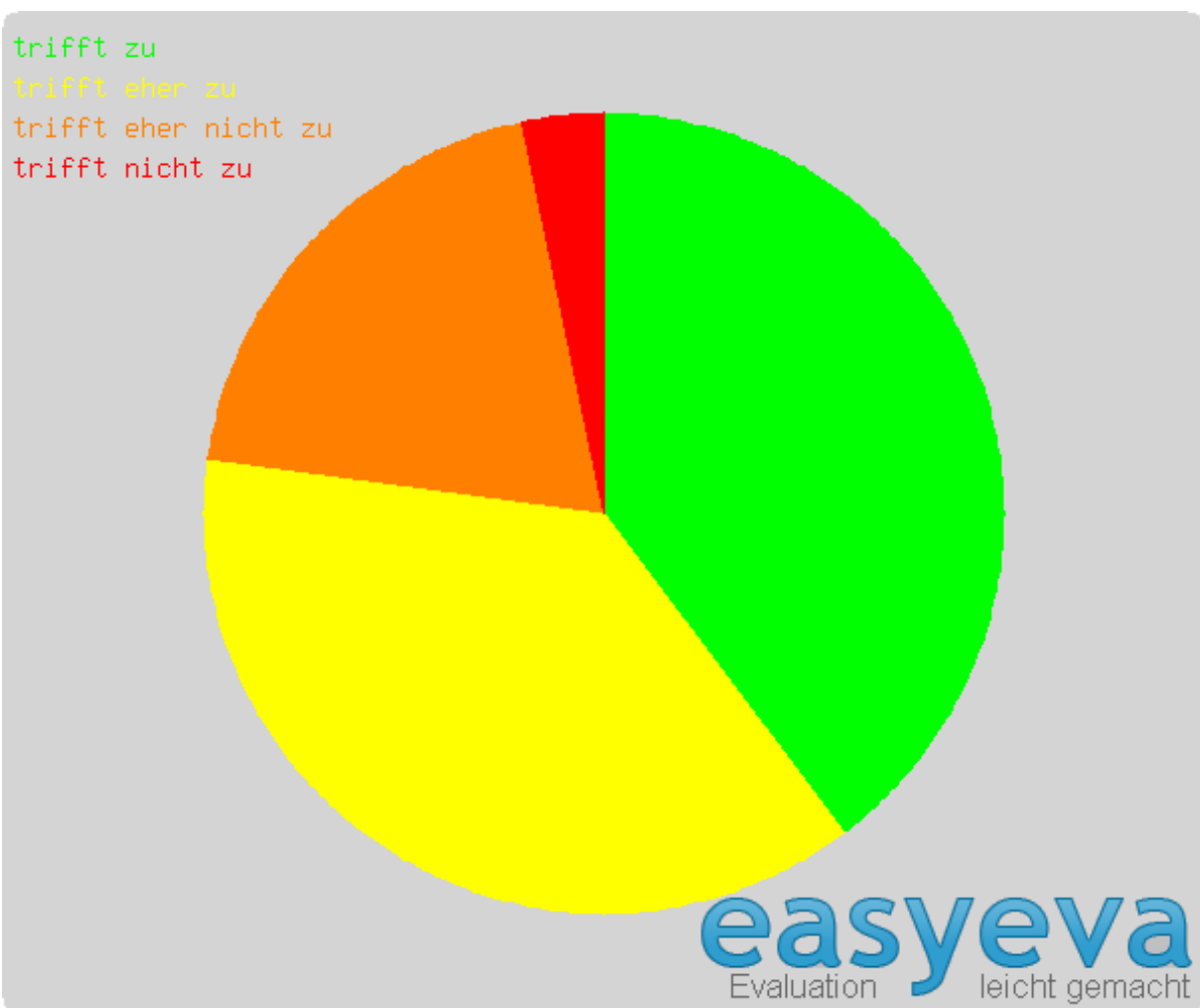
Umfrageergebnis zu Frage 7

Der offene Ganzttag bereichert das Bildungsangebot der Schule Lehmkuhlenweg.

Diese Frage wurde 163 Mal beantwortet.

trifft zu	trifft eher zu	trifft eher nicht zu	trifft nicht zu
65	61	32	5
39.88 %	37.42 %	19.63 %	3.07 %
Zustimmung: 77.3 %		Ablehnung: 22.7 %	

(Kodierung: trifft zu=1 bis trifft nicht zu=4) Mittelwert: 1.86 Standardabweichung: ± 0.84



Schule Lehmkuhlenweg

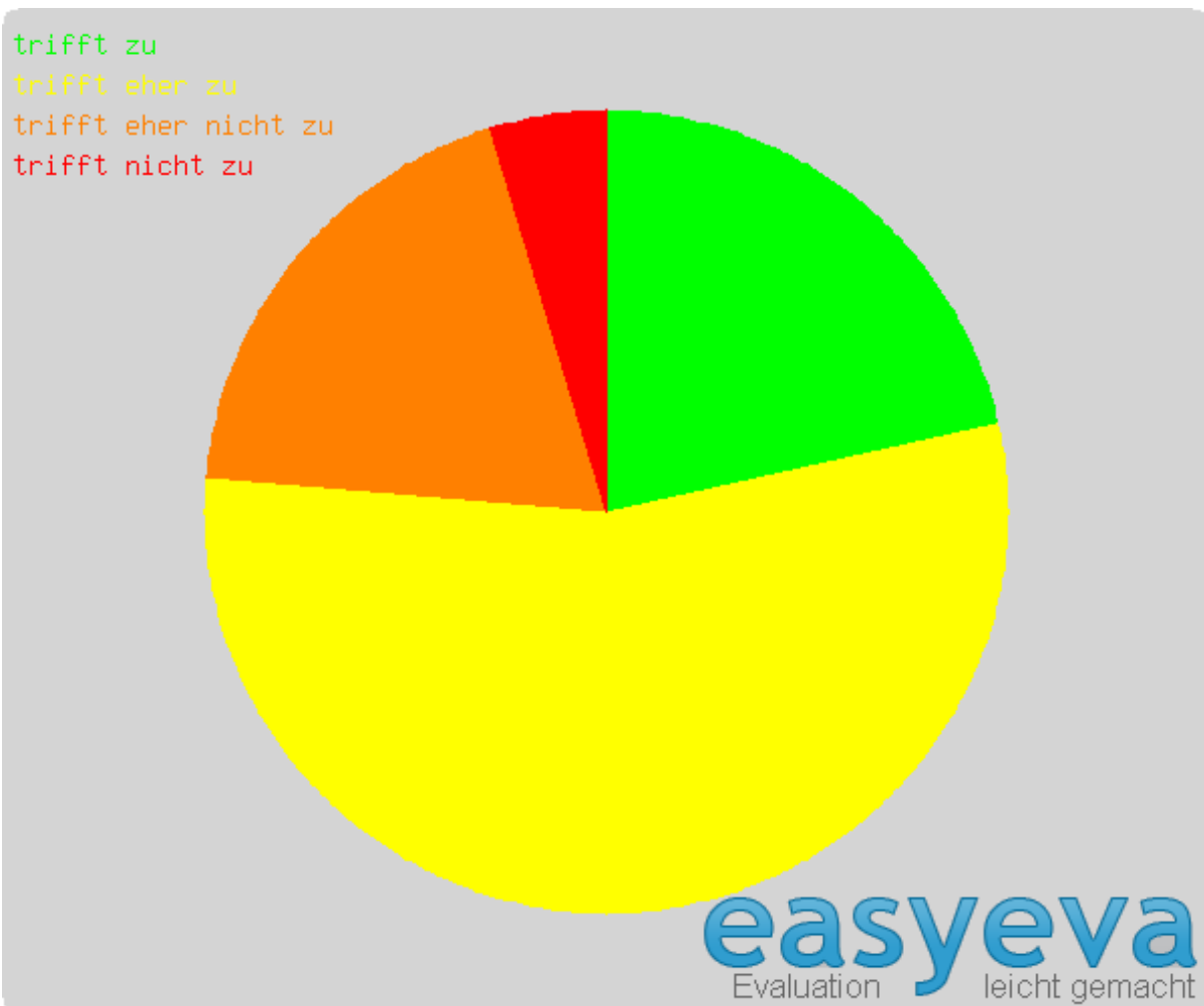
Umfrageergebnis zu Frage 8

Der offene Ganztag ist ein gemeinsames Projekt von Lehrkräften, GBS-PädagogInnen und Eltern. Alle arbeiten gut und vernetzt zusammen.

Diese Frage wurde 153 Mal beantwortet.

trifft zu	trifft eher zu	trifft eher nicht zu	trifft nicht zu
33	84	29	7
21.57 %	54.9 %	18.95 %	4.58 %
Zustimmung: 76.47 %		Ablehnung: 23.53 %	

(Kodierung: trifft zu=1 bis trifft nicht zu=4) Mittelwert: 2.07 Standardabweichung: ± 0.76



Schule Lehmkuhlenweg

Umfrageergebnis zu Frage 9

Veranstaltungen wie Fasching, Verabschiedung Jahrgang 4 und Schulweihnachtsfeier sollten von Lehrkräften und GBS-PädagogInnen gemeinsam durchgeführt werden (eine Veranstaltung statt zwei).

Diese Frage wurde 173 Mal beantwortet.

trifft zu	trifft eher zu	trifft eher nicht zu	trifft nicht zu
69	46	28	30
39.88 %	26.59 %	16.18 %	17.34 %
Zustimmung: 66.47 %		Ablehnung: 33.52 %	

(Kodierung: trifft zu=1 bis trifft nicht zu=4) Mittelwert: 2.11 Standardabweichung: ± 1.11



Schule Lehmkuhlenweg

Umfrageergebnis zu Frage 10

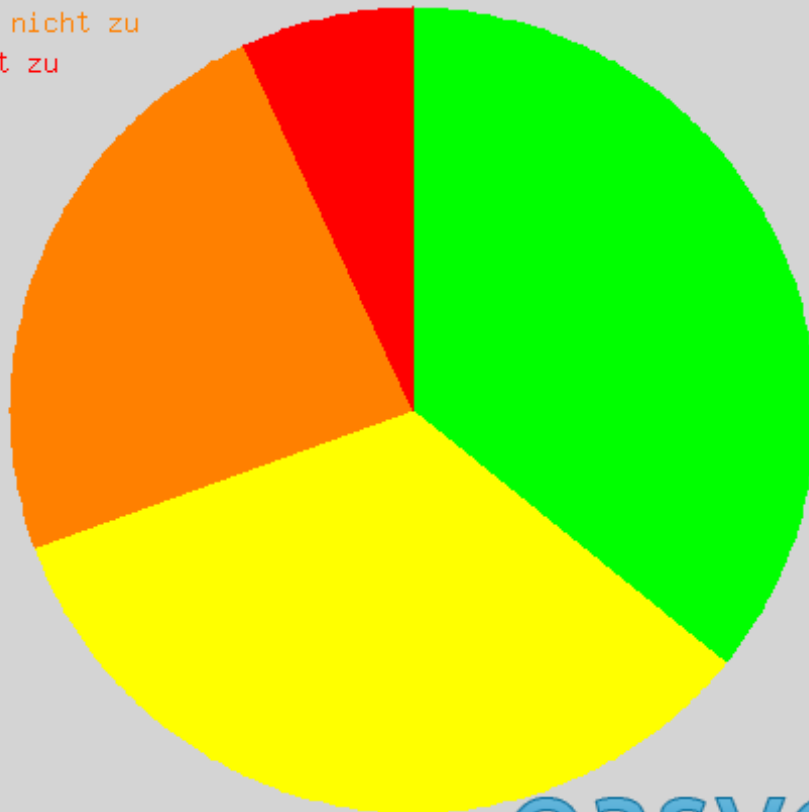
Die GBS-PädagogInnen sind mit mir und meinem Kind in angemessenem Austausch.

Diese Frage wurde 145 Mal beantwortet.

trifft zu	trifft eher zu	trifft eher nicht zu	trifft nicht zu
52	49	34	10
35.86 %	33.79 %	23.45 %	6.9 %
Zustimmung: 69.65 %		Ablehnung: 30.35 %	

(Kodierung: trifft zu=1 bis trifft nicht zu=4) Mittelwert: 2.01 Standardabweichung: ± 0.93

trifft zu
trifft eher zu
trifft eher nicht zu
trifft nicht zu



easyeva
Evaluation leicht gemacht

Schule Lehmkuhlenweg

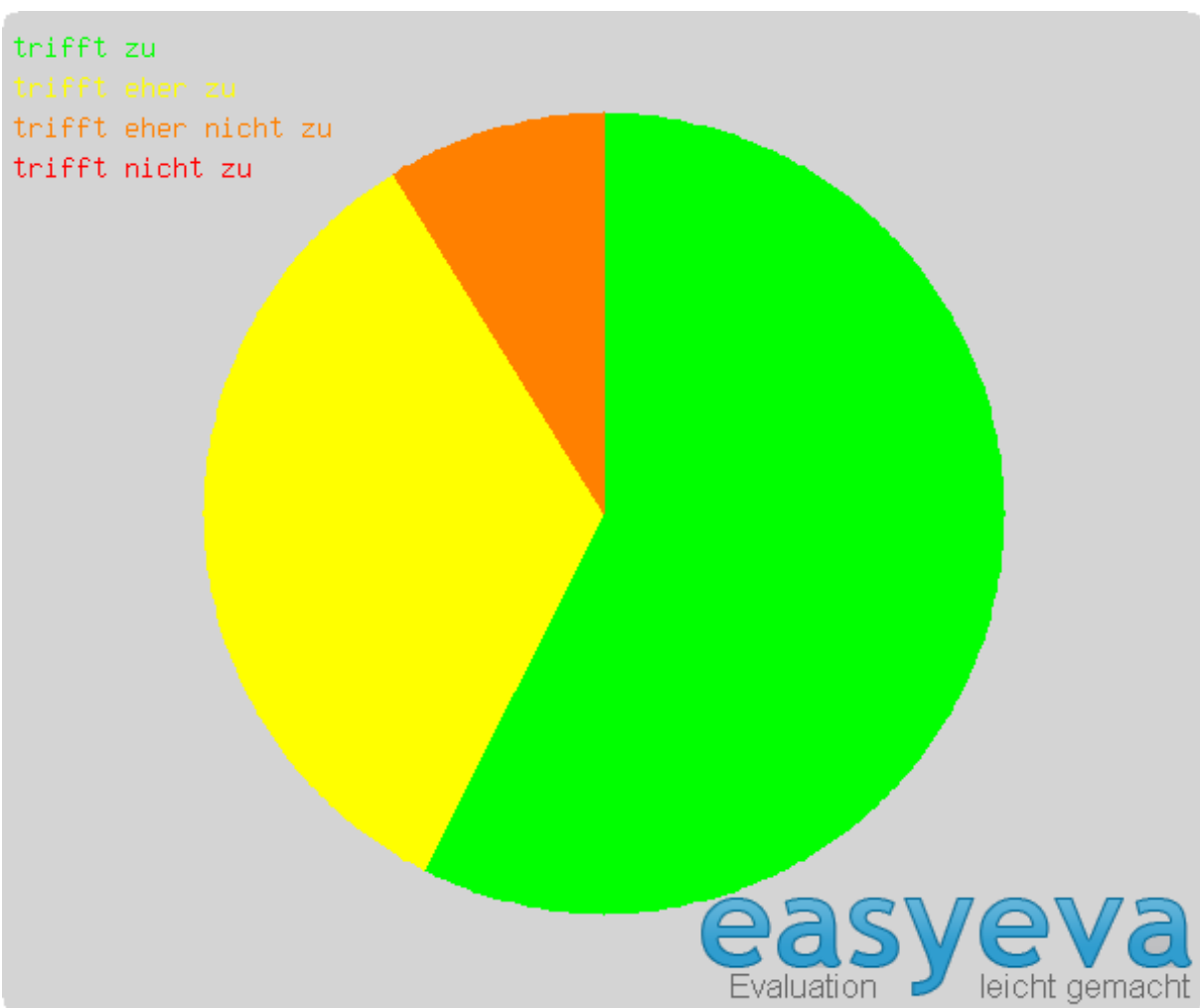
Umfrageergebnis zu Frage 11

Die Lehrkräfte sind mit mir und meinem Kind in angemessenem Austausch.

Diese Frage wurde 182 Mal beantwortet.

trifft zu	trifft eher zu	trifft eher nicht zu	trifft nicht zu
105	61	16	0
57.69 %	33.52 %	8.79 %	0 %
Zustimmung: 91.21 %		Ablehnung: 8.79 %	

(Kodierung: trifft zu=1 bis trifft nicht zu=4) Mittelwert: 1.51 Standardabweichung: ± 0.65



Schule Lehmkuhlenweg

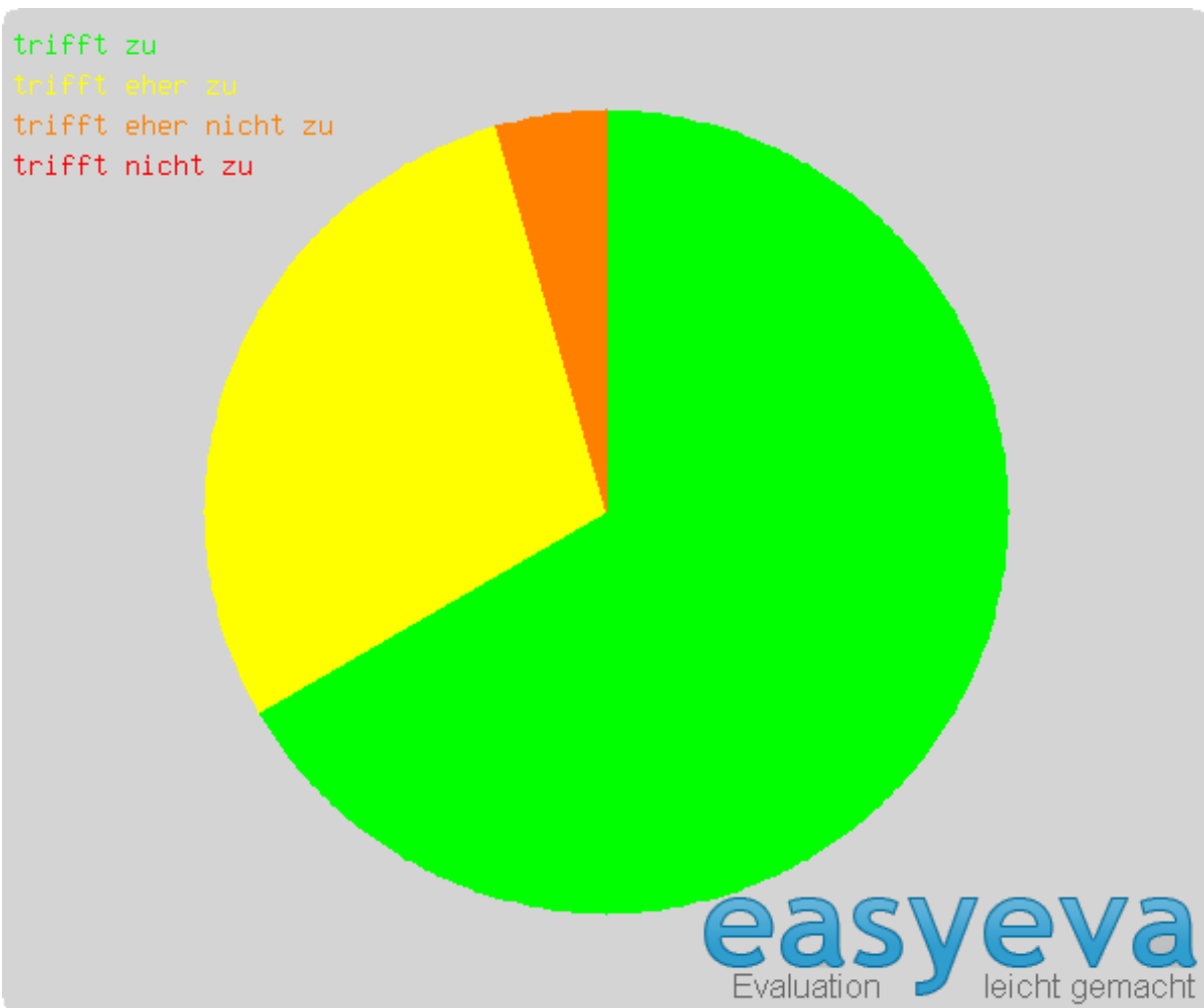
Umfrageergebnis zu Frage 12

Ich fühle mich von der Schulleitung gut über alle schulischen Angelegenheiten informiert.

Diese Frage wurde 187 Mal beantwortet.

trifft zu	trifft eher zu	trifft eher nicht zu	trifft nicht zu
125	54	8	0
66.84 %	28.88 %	4.28 %	0 %
Zustimmung: 95.72 %		Ablehnung: 4.28 %	

(Kodierung: trifft zu=1 bis trifft nicht zu=4) Mittelwert: 1.37 Standardabweichung: ± 0.57



Schule Lehmkuhlenweg

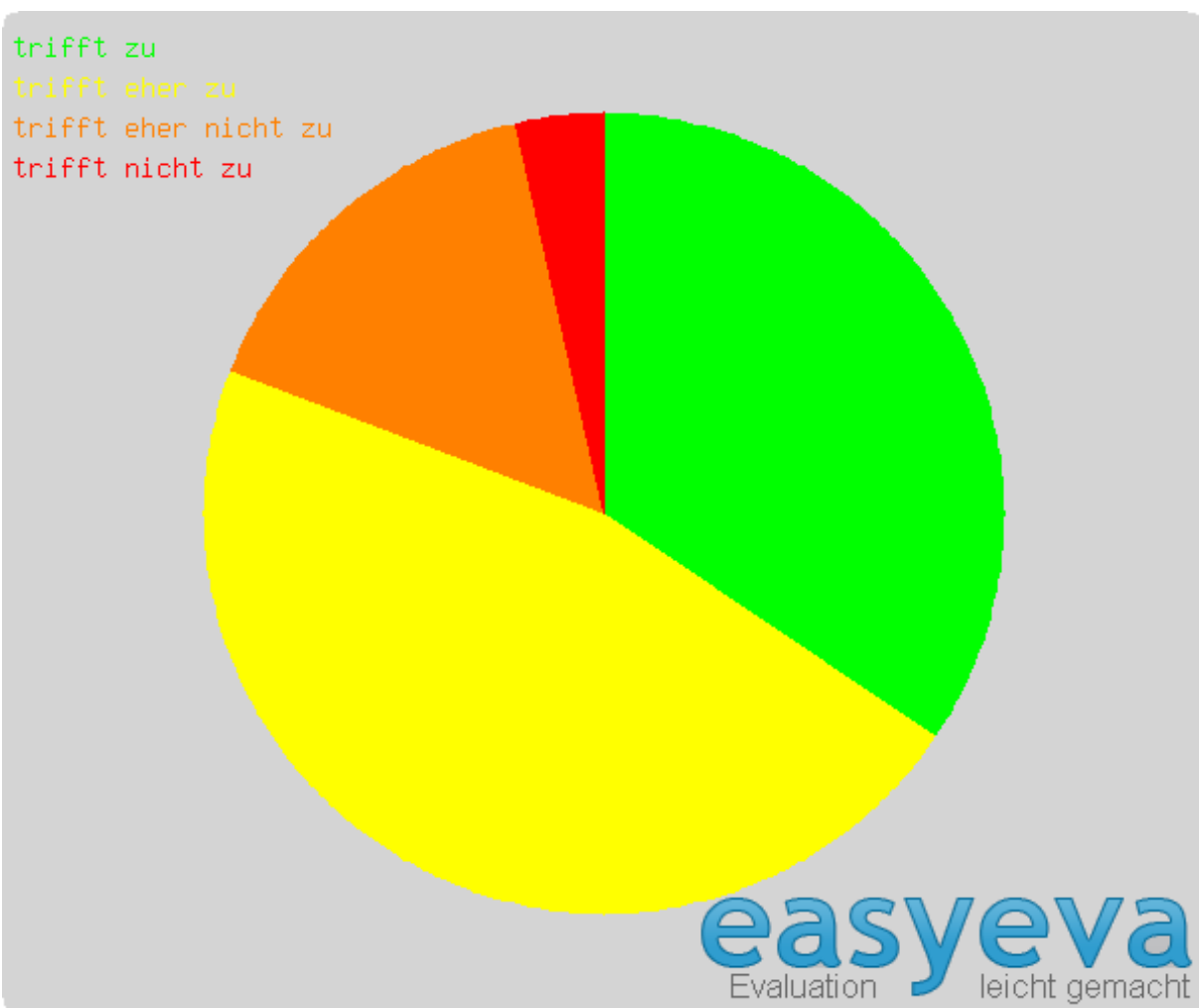
Umfrageergebnis zu Frage 13

Ich fühle mich von der GBS-Leitung gut über alle GBS - Angelegenheiten informiert.

Diese Frage wurde 148 Mal beantwortet.

trifft zu	trifft eher zu	trifft eher nicht zu	trifft nicht zu
51	69	23	5
34.46 %	46.62 %	15.54 %	3.38 %
Zustimmung: 81.08 %		Ablehnung: 18.92 %	

(Kodierung: trifft zu=1 bis trifft nicht zu=4) Mittelwert: 1.88 Standardabweichung: ± 0.79



Schule Lehmkuhlenweg

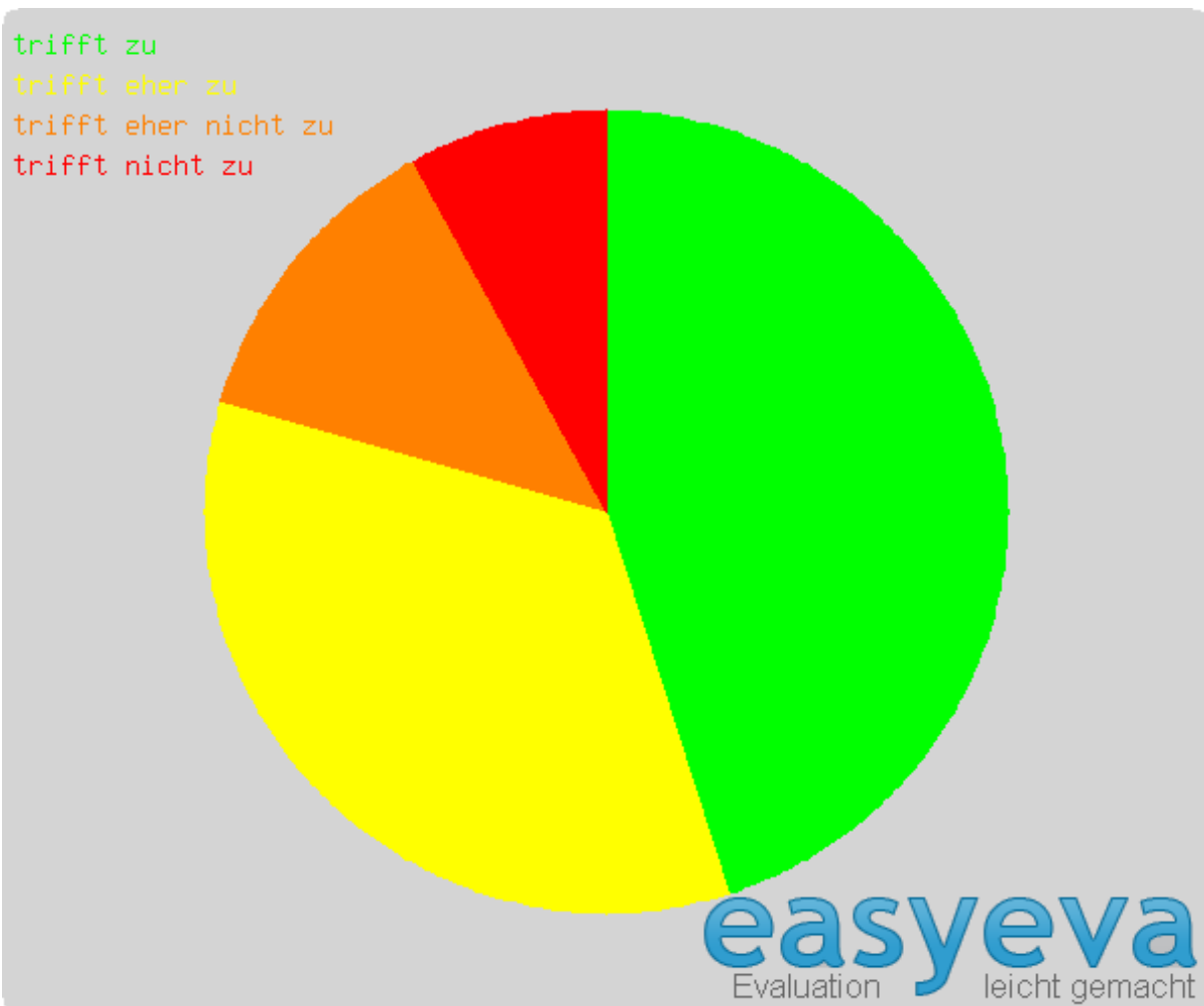
Umfrageergebnis zu Frage 14

Mein Kind erledigt die Hausaufgaben in der dafür vorgesehenen Zeit in der Regel selbstständig.

Diese Frage wurde 151 Mal beantwortet.

trifft zu	trifft eher zu	trifft eher nicht zu	trifft nicht zu
68	52	19	12
45.03 %	34.44 %	12.58 %	7.95 %
Zustimmung: 79.47 %		Ablehnung: 20.53 %	

(Kodierung: trifft zu=1 bis trifft nicht zu=4) Mittelwert: 1.83 Standardabweichung: ± 0.93



Schule Lehmkuhlenweg

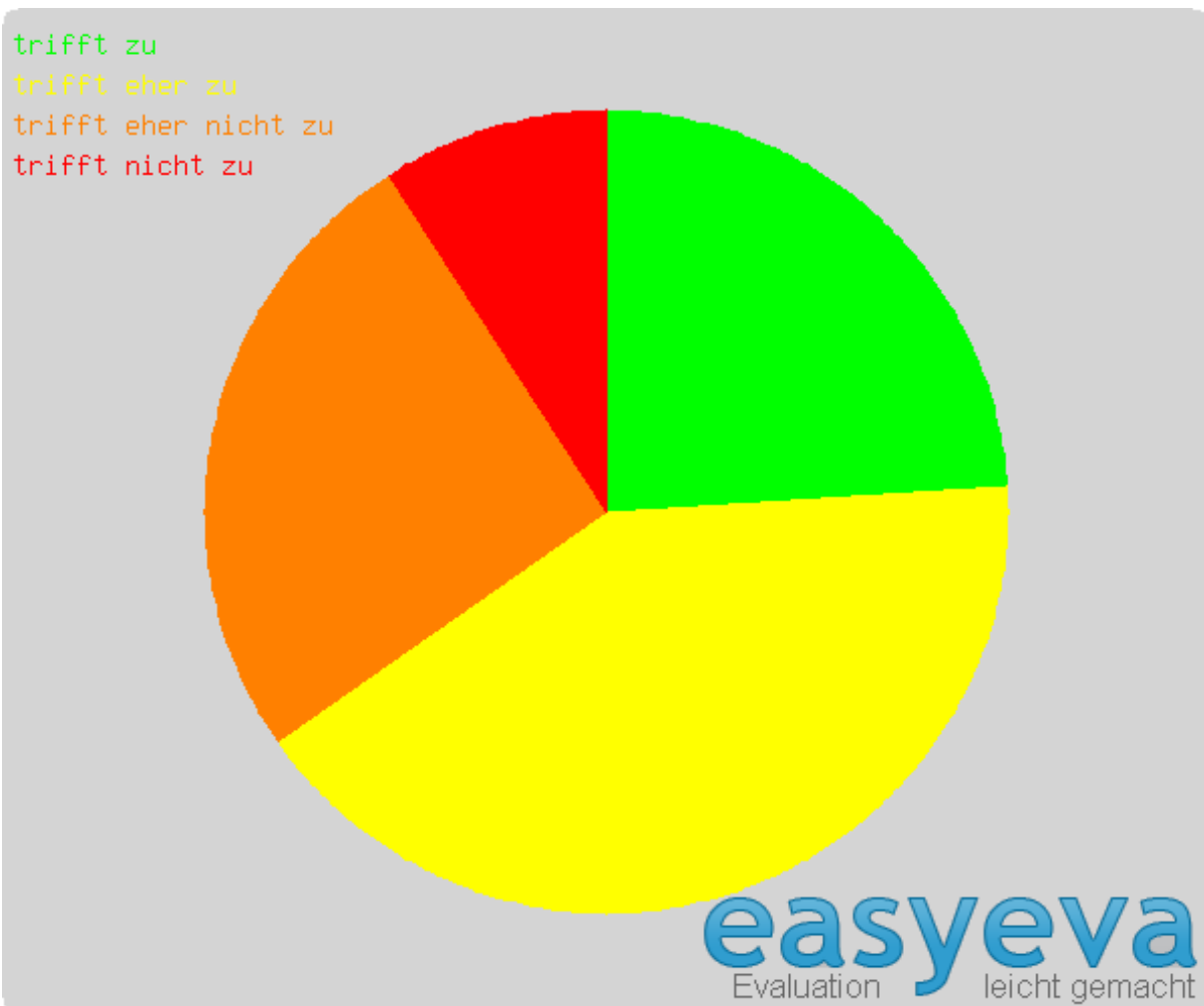
Umfrageergebnis zu Frage 15

Die Kurse und offenen Angebote am Nachmittag sind vielfältig und interessant für mein Kind.

Diese Frage wurde 142 Mal beantwortet.

trifft zu	trifft eher zu	trifft eher nicht zu	trifft nicht zu
34	59	36	13
23.94 %	41.55 %	25.35 %	9.15 %
Zustimmung: 65.49 %		Ablehnung: 34.5 %	

(Kodierung: trifft zu=1 bis trifft nicht zu=4) Mittelwert: 2.2 Standardabweichung: ± 0.91



Schule Lehmkuhlenweg

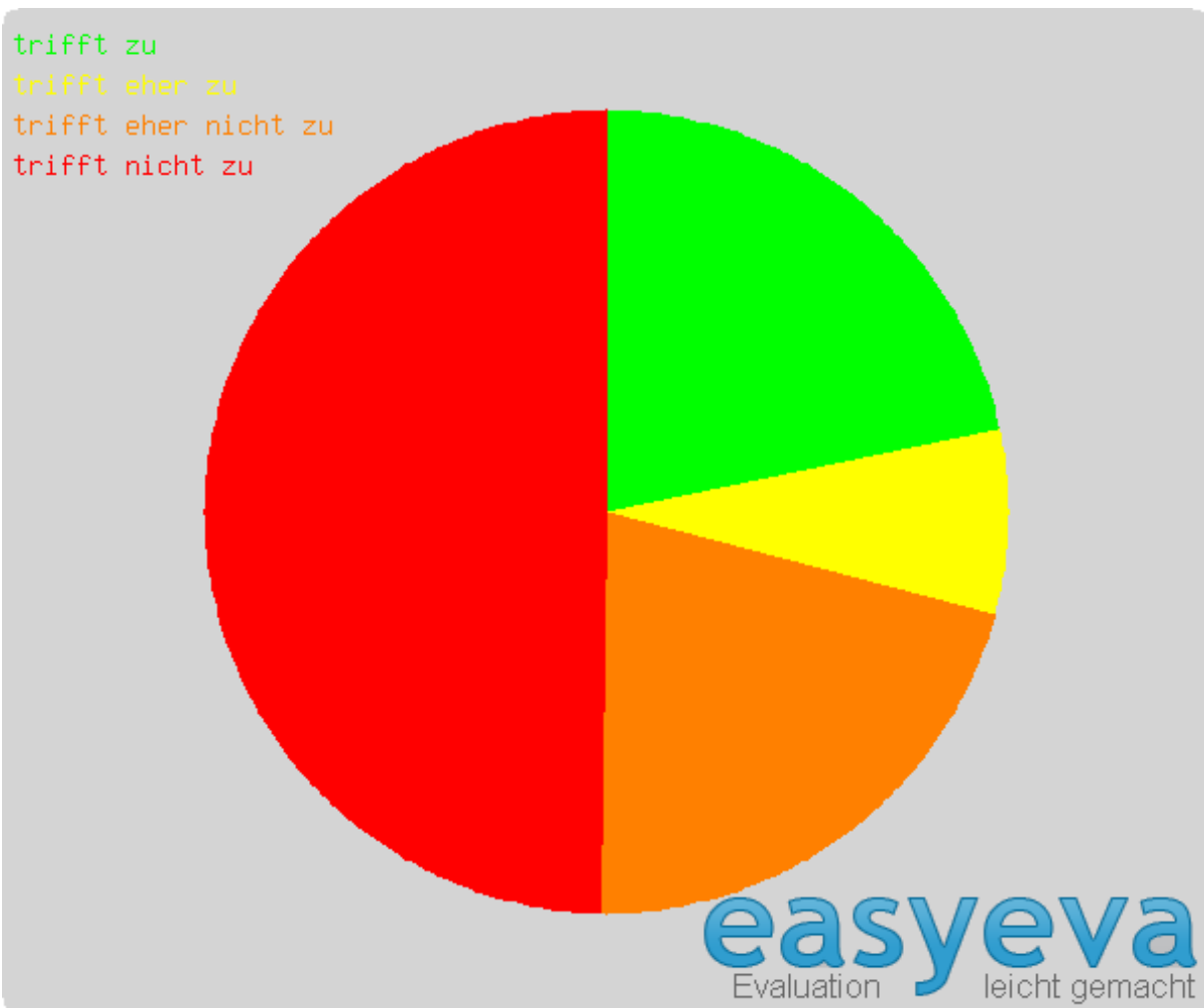
Umfrageergebnis zu Frage 16

Für mein Kind wäre es besser, wenn die Kurse bereits um 14 Uhr beginnen und es die Hausaufgaben erst nach 15 Uhr in der GBS oder zu Hause erledigen könnte.

Diese Frage wurde 137 Mal beantwortet.

trifft zu	trifft eher zu	trifft eher nicht zu	trifft nicht zu
30	10	29	68
21.9 %	7.3 %	21.17 %	49.64 %
Zustimmung: 29.2 %		Ablehnung: 70.81 %	

(Kodierung: trifft zu=1 bis trifft nicht zu=4) Mittelwert: 2.99 Standardabweichung: ± 1.2



Schule Lehmkuhlenweg

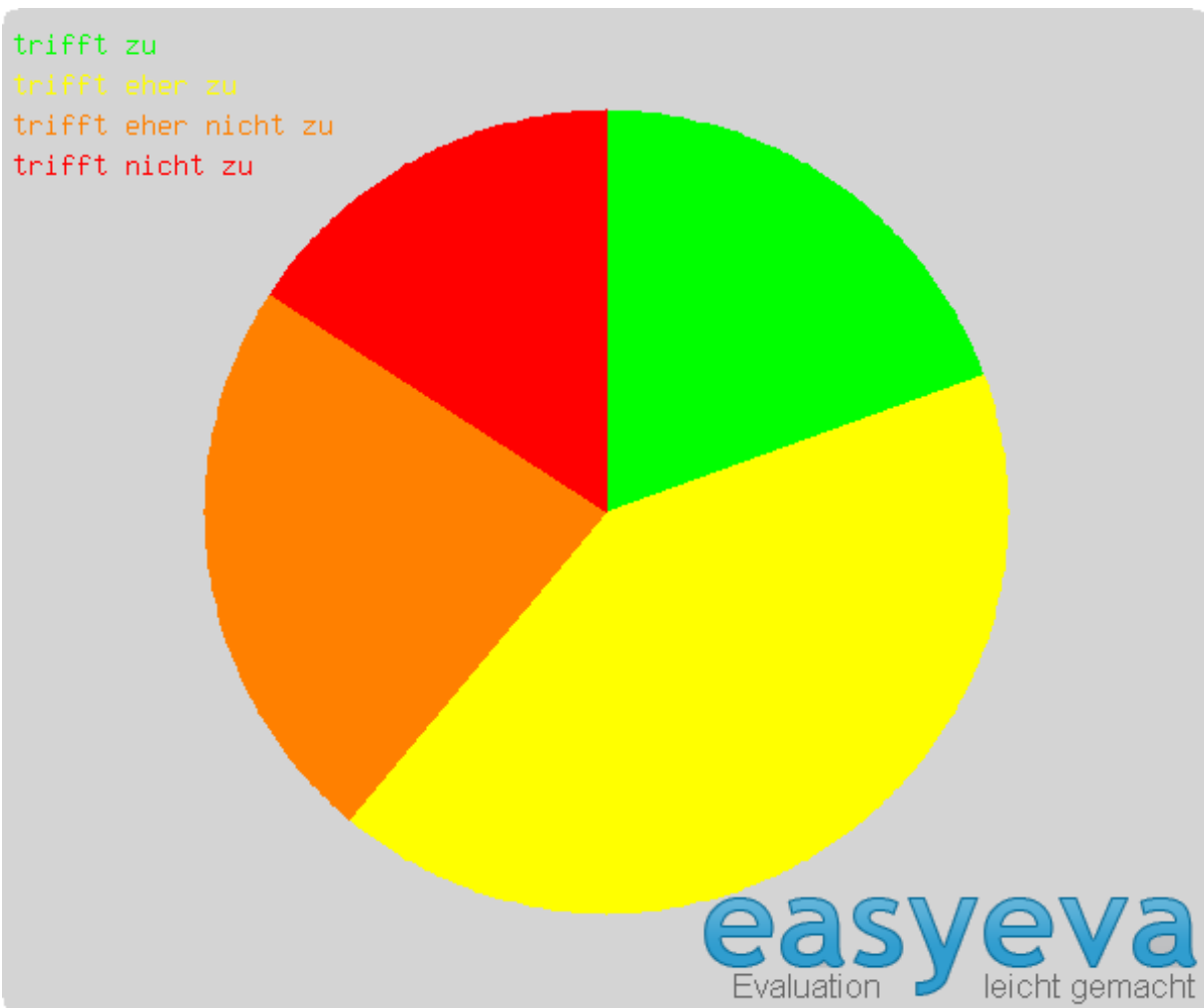
Umfrageergebnis zu Frage 17

Das Ferienprogramm bietet meinem Kind attraktive und abwechslungsreiche Aktivitäten.

Diese Frage wurde 108 Mal beantwortet.

trifft zu	trifft eher zu	trifft eher nicht zu	trifft nicht zu
21	45	25	17
19.44 %	41.67 %	23.15 %	15.74 %
Zustimmung: 61.11 %		Ablehnung: 38.89 %	

(Kodierung: trifft zu=1 bis trifft nicht zu=4) Mittelwert: 2.35 Standardabweichung: ± 0.97



Schule Lehmkuhlenweg

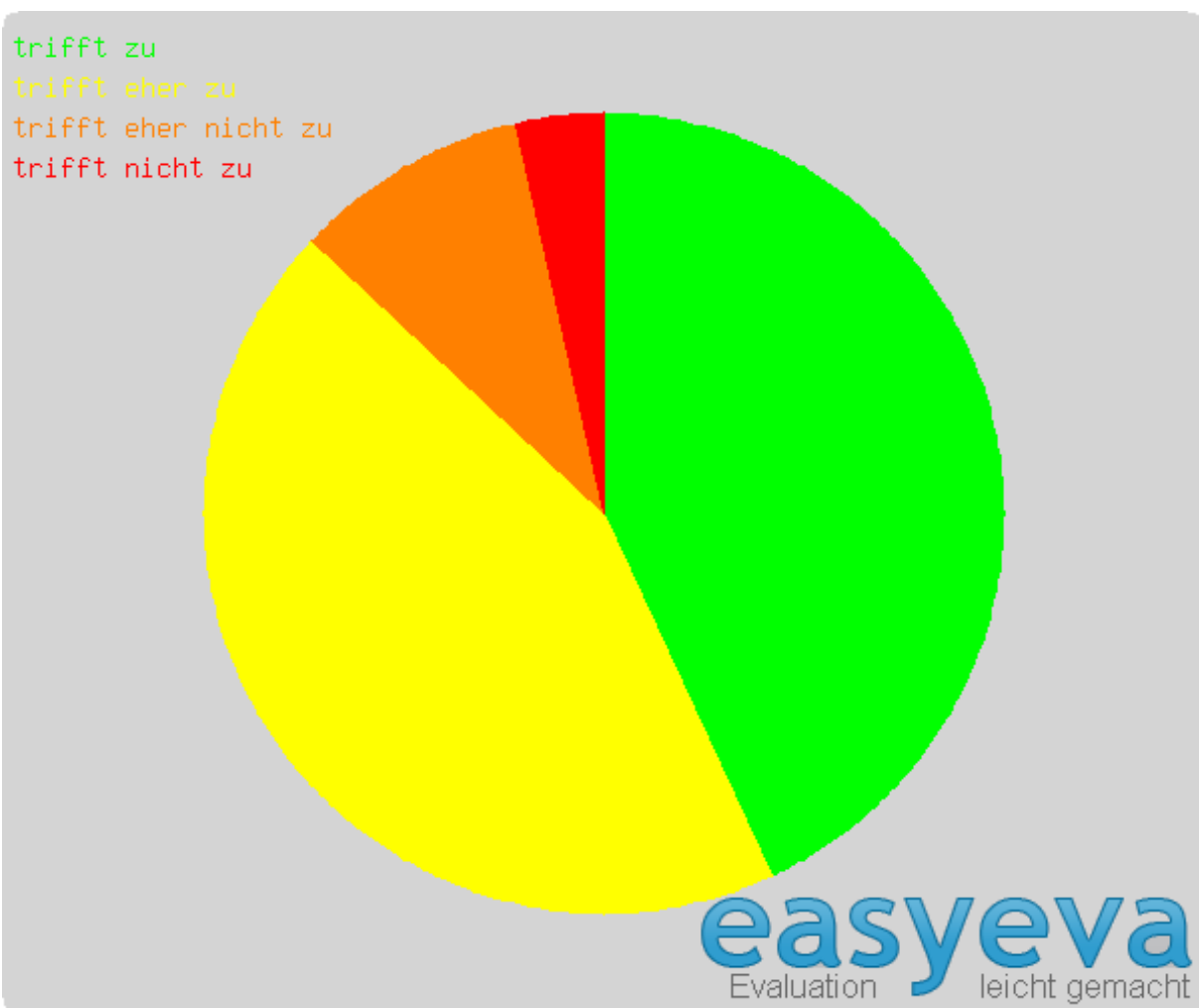
Umfrageergebnis zu Frage 18

Die Organisation der Abholung am Nachmittag verläuft gut.

Diese Frage wurde 146 Mal beantwortet.

trifft zu	trifft eher zu	trifft eher nicht zu	trifft nicht zu
63	64	14	5
43.15 %	43.84 %	9.59 %	3.42 %
Zustimmung: 86.99 %		Ablehnung: 13.01 %	

(Kodierung: trifft zu=1 bis trifft nicht zu=4) Mittelwert: 1.73 Standardabweichung: ± 0.77



Schule Lehmkuhlenweg

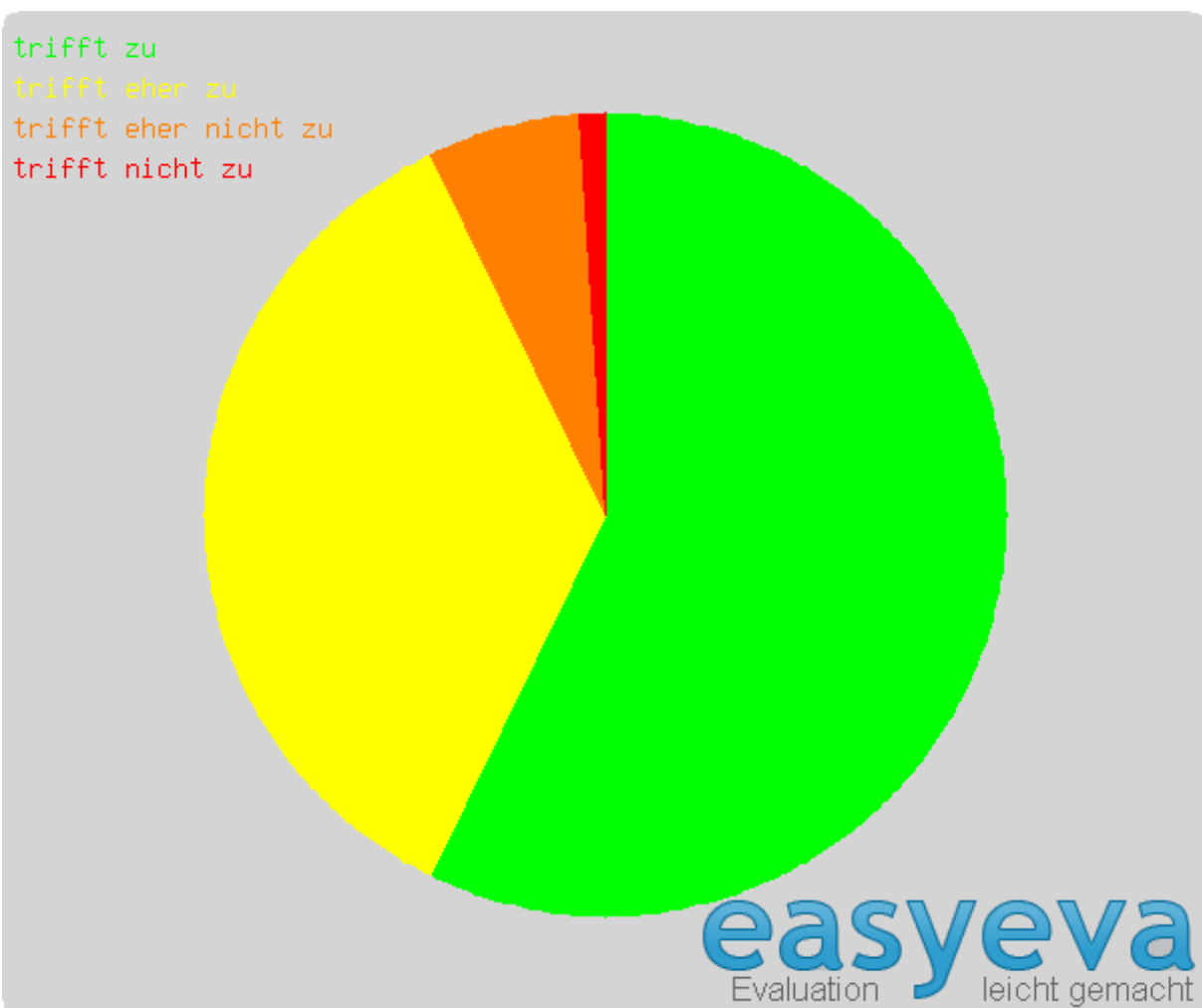
Umfrageergebnis zu Frage 19

Das Losschicken der Kinder am Nachmittag funktioniert gut.

Diese Frage wurde 115 Mal beantwortet.

trifft zu	trifft eher zu	trifft eher nicht zu	trifft nicht zu
66	41	7	1
57.39 %	35.65 %	6.09 %	0.87 %
Zustimmung: 93.04 %		Ablehnung: 6.96 %	

(Kodierung: trifft zu=1 bis trifft nicht zu=4) Mittelwert: 1.5 Standardabweichung: ± 0.65



Schule Lehmkuhlenweg

Umfrageergebnis zu Frage 20

Ich fühle mich durch die Lehrkräfte gut informiert über den Leistungsstand meines Kindes.

Diese Frage wurde 181 Mal beantwortet.

trifft zu	trifft eher zu	trifft eher nicht zu	trifft nicht zu
72	85	21	3
39.78 %	46.96 %	11.6 %	1.66 %
Zustimmung: 86.74 %		Ablehnung: 13.26 %	

(Kodierung: trifft zu=1 bis trifft nicht zu=4) Mittelwert: 1.75 Standardabweichung: ± 0.72



Schule Lehmkuhlenweg

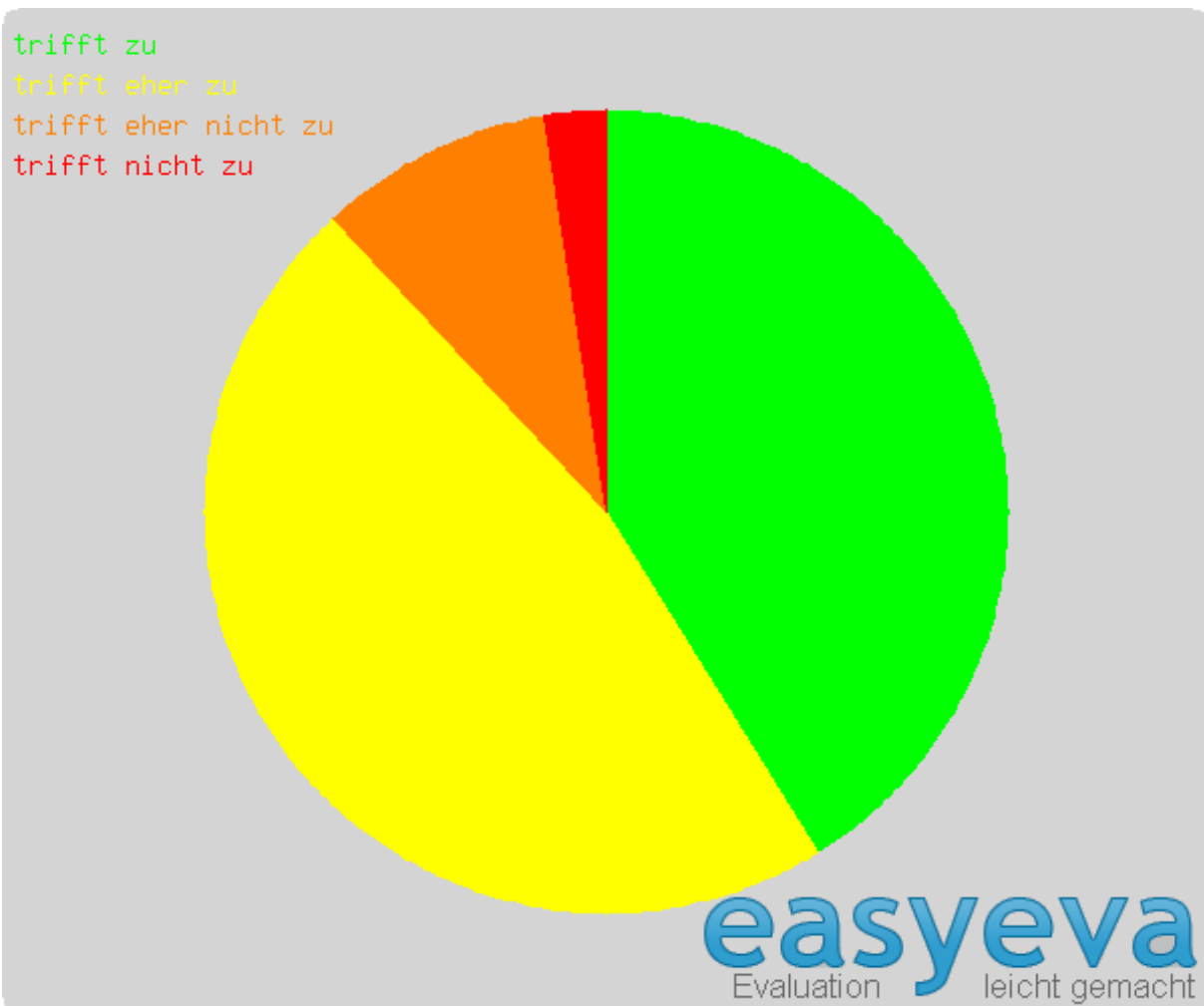
Umfrageergebnis zu Frage 21

Ich fühle mich durch die Lehrkräfte gut informiert über Ziele und Inhalte des Unterrichtes.

Diese Frage wurde 179 Mal beantwortet.

trifft zu	trifft eher zu	trifft eher nicht zu	trifft nicht zu
74	84	17	4
41.34 %	46.93 %	9.5 %	2.23 %
Zustimmung: 88.27 %		Ablehnung: 11.73 %	

(Kodierung: trifft zu=1 bis trifft nicht zu=4) Mittelwert: 1.73 Standardabweichung: ± 0.72



Schule Lehmkuhlenweg

Umfrageergebnis zu Frage 22

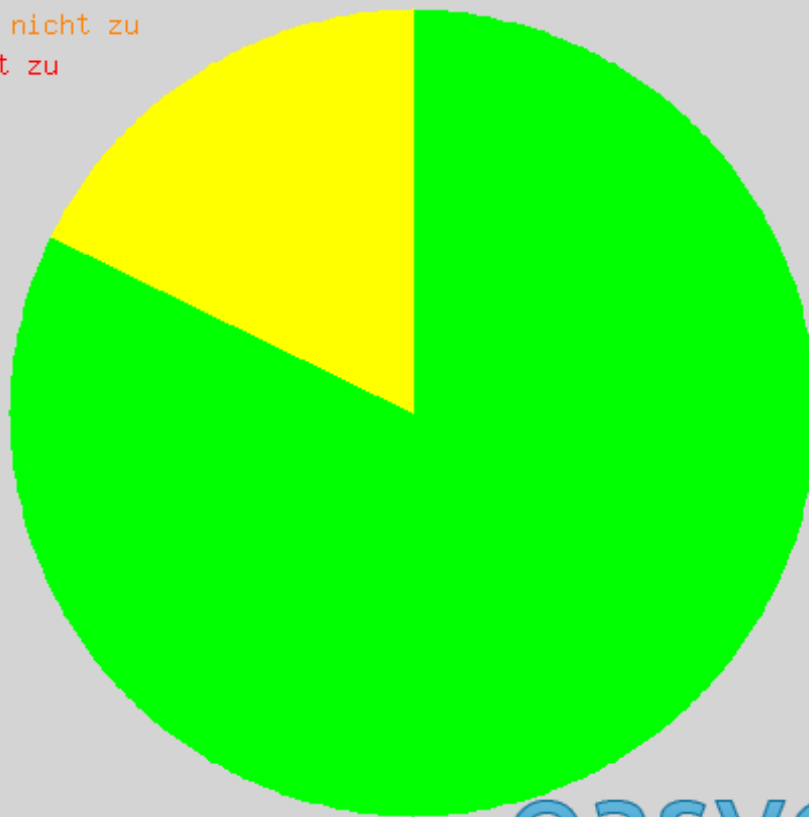
Die Atmosphäre an der Schule Lehmkuhlenweg ist gut.

Diese Frage wurde 187 Mal beantwortet.

trifft zu	trifft eher zu	trifft eher nicht zu	trifft nicht zu
154	33	0	0
82.35 %	17.65 %	0 %	0 %
Zustimmung: 100 %		Ablehnung: 0 %	

(Kodierung: trifft zu=1 bis trifft nicht zu=4) Mittelwert: 1.18 Standardabweichung: ± 0.38

trifft zu
trifft eher zu
trifft eher nicht zu
trifft nicht zu



easyeva
Evaluation leicht gemacht

Schule Lehmkuhlenweg

Umfrageergebnis zu Frage 23

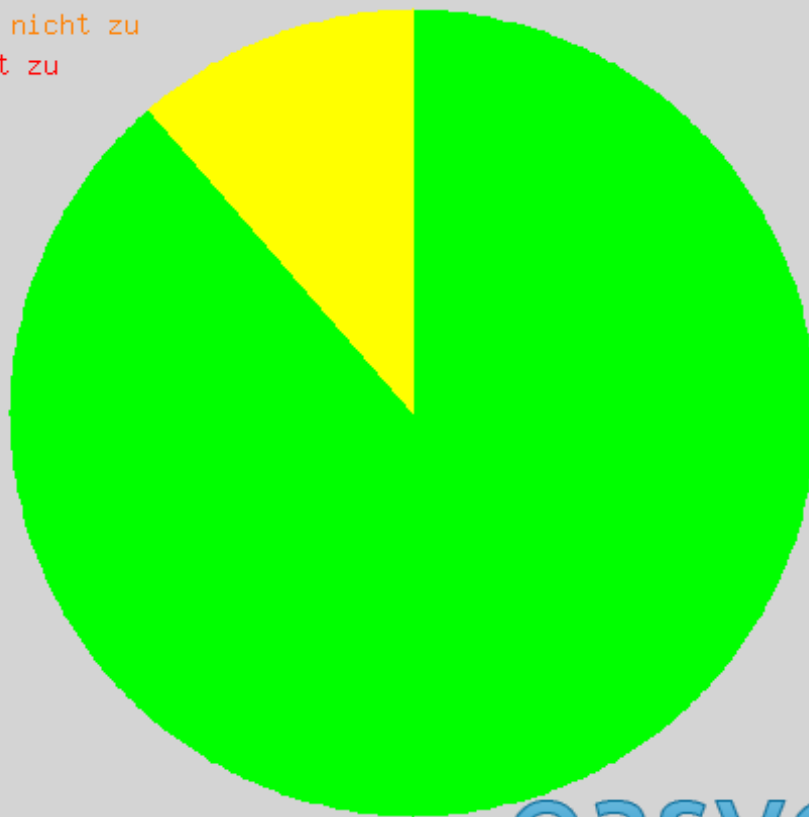
Ich kann die Schule Lehmkuhlenweg weiterempfehlen.

Diese Frage wurde 187 Mal beantwortet.

trifft zu	trifft eher zu	trifft eher nicht zu	trifft nicht zu
166	21	0	0
88.77 %	11.23 %	0 %	0 %
Zustimmung: 100 %		Ablehnung: 0 %	

(Kodierung: trifft zu=1 bis trifft nicht zu=4) Mittelwert: 1.11 Standardabweichung: ± 0.32

trifft zu
trifft eher zu
trifft eher nicht zu
trifft nicht zu



easyeva
Evaluation leicht gemacht